



SWALEN

• S W A R Z Ę D Z •

Yes system
modułowy

Wybierz moduły kolekcji Yes

System modułowy jest odpowiedzią na oczekiwania naszych klientów. Możliwość skomponowania własnej konfiguracji pasującej do pomieszczenia jest jednym z najważniejszych atutów tej kolekcji. Kilkunastoletnie doświadczenie na rynku pozwoliło zaproponować produkt o którego kształcie i wykończeniu decyduje sam klient.

B1 + **1** + **2** + **GT1** + **B1**



16 modułów
kolekcji

System modułowy pozwala dopasować mebel indywidualnie do każdego wnętrza, poprzez tworzenie narożników, sof oraz foteli o różnych wymiarach.

Narożnik B1+1+2+GT1+B1

...a następnie dopasuj elementy wykończenia.

Bogate możliwości indywidualnego wykończenia są elementem charakterystycznym dla tej kolekcji. Dobranie odpowiednich podłokietników, oparcí oraz nóg pozwala na dopasowanie mebla do wnętrza, w którym się znajdzie. Zastosowanie najwyższej jakości materiałów przez doświadczonych pracowników oraz współpraca z najlepszymi producentami skór oraz tkanin gwarantuje radość z mebla na lata.

9 wersji podłokietników i zakończenia siedzisk

Różne formy podłokietników decydują nie tylko o szerokości całkowitej, ale mają również znaczący wpływ na końcowy wygląd mebla.

4 wersje poduch oparciowych

Poszczególne oparcia różnią nie tylko przeszycia. Zastosowanie pianek wysokoelastycznych lub stu procentowego silikonu jest bardzo ważnym elementem wpływającym na komfort.



4 rodzaje nóg + wersje kolorystyczne

Umożliwiamy wybór nie tylko koloru wybarwienia drewna, ale również kształtu oraz materiału, z którego mają zostać wykonane nóżki.

Wszystkie moduły kolekcji oraz możliwości wykończenia sofy znajdziesz na stronie 8 - 9.





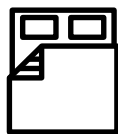
Narożnik B1+GT1+2+B1
szer. 210 / wys. 85 / gł. 158
dostępny w wersji lewej i prawej



TRZY LATA GWARANCJI
NA KONSTRUKCJĘ
DREWNIANĄ MEBLA



TKANINY
PLAMOODPORNE



Maxi Bed

FUNKCJA SPANIA
CODZIENNEGO

Narożnik posiada powierzchnię
spania o wymiarach 140 x 200 cm

Yes

Najbardziej popularna konfiguracja naszego systemu modułowego pozwala na dopasowanie mebla do niedużych pomieszczeń przy zachowaniu maksimum wygody. Na uwagę zasługuje funkcja spania codziennego, zaprojektowana w taki sposób, aby komfort spania był jednakowy na części siedziskowej oraz materacowej.



Nasza funkcja spania to unikalne rozwiązanie dostępne na rynku. Dzięki użyciu sprężyn falistych oraz pianek wysokoelastycznych typu HR o takiej samej grubości w obu elementach, uzyskujemy minimum 3m² idealnie jednorodnie sprężynującej powierzchni do spania. Komfort Maxi Bed pozwala na codzienne bardzo wygodne spanie, osiągając jakość tradycyjnych sypialni.



pojemnik na pościel
w otomanie







Narożnik GT2+2+B2

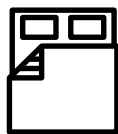
szer. 233 / wys. 85 / gł. 180
dostępny w wersji lewej i prawej



TRZY LATA GWARANCJI
NA KONSTRUKCJĘ
DREWNIANĄ MEBLA



TKANINY
PLAMOODPORNE



Maxi Bed

FUNKCJA SPANIA
CODZIENNEGO

Narożnik posiada powierzchnię
spania o wymiarach 140 x 200 cm

Yes

Kolejna bardzo popularna konfiguracja modelu Yes. Posiada on funkcję spania oraz obszerny pojemnik, a to tylko nieliczne zalety prezentowanego układu. Uniwersalne wymiary pozwalają na dopasowanie mebla do każdego pomieszczenia.



Nasza funkcja spania to unikalne rozwiązanie dostępne na rynku. Dzięki użyciu sprężyn falistych oraz pianek wysokoelastycznych typu HR o takiej samej grubości w obu elementach, uzyskujemy minimum 3m² idealnie jednorodnie sprężynującej powierzchni do spania. Komfort Maxi Bed pozwala na codzienne bardzo wygodne spanie, osiągając jakość tradycyjnych sypialni.



pojemnik na pościel
w otomanie



MODUŁY KOLEKCJI:



1
1P (pojemnik)
szer. 63 / wys. 85 / gł. 90



2
2P (pojemnik)
2W (wózek)
szer. 126 / wys. 85 / gł. 90



3
3P (pojemnik)
3W (wózek)
szer. 189 / wys. 85 / gł. 90



GT1
szer. 63 / wys. 85 / gł. 158



GT2 prawy (pojemnik)
szer. 90 / wys. 85 / gł. 180



GT2 lewy (pojemnik)
szer. 90 / wys. 85 / gł. 180



GT3 prawy (pojemnik)
szer. 90 / wys. 85 / gł. 150



GT3 lewy (pojemnik)
szer. 90 / wys. 85 / gł. 150



GT4 prawy (pojemnik)
szer. 90 / wys. 85 / gł. 182



GT4 lewy (pojemnik)
szer. 90 / wys. 85 / gł. 182



GT5 prawy (pojemnik)
szer. 90 / wys. 85 / gł. 182



GT5 lewy (pojemnik)
szer. 90 / wys. 85 / gł. 182



K1
szer. 90 / wys. 85 / gł. 90



K2
szer. 90 / wys. 85 / gł. 90



B5 prawy (pojemnik)
szer. 63 / wys. 42 / gł. 89



B5 lewy (pojemnik)
szer. 63 / wys. 42 / gł. 89

ELEMENTY WYKOŃCZENIA:

Yes / SWALEN

—
PODUCHY
OPARCIOWE



A



B



A1



B1

—
BOK



B1

szer. 10 / wys. 56 / gł. 89



B2

szer. 17 / wys. 56 / gł. 89



B3

szer. 10 / wys. 56 / gł. 89



B4

szer. 17 / wys. 56 / gł. 89



B5

szer. 63 / wys. 42 / gł. 89



B7

szer. 21 / wys. 56 / gł. 89



B8

szer. 24 / wys. 56 / gł. 89



B9

szer. 10 / wys. 56 / gł. 89



B10

szer. 17 / wys. 56 / gł. 89



WYBÓR
KOLORU NICI

—
NOGI



metalizowana



chrom



drewniana 6 x 6



drewniana 10 x 6



KOLORYSTYKA
ELEMENTÓW
DREWNIANYCH
DO WYBORU

—
wybarwienie
drewna



dąb /
NATURA



dąb /
T-219



dąb /
22-112



dąb /
ORANŻ 23-044



dąb / CZEREŚNIA
ANTYCZNA



dąb /
E-50



dąb /
22-67



dąb /
22-27



dąb /
22-40



olcha /
CZEREŚNIA
ROSSINI ORANŻ



olcha /
CZEREŚNIA
BURSZTYN



olcha /
BRUNAT 27



olcha /
BRĄZ BAWARIA



olcha /
CZEREŚNIA
ANTYCZNA



olcha /
ORZECH 50



olcha /
MAHOŃ 522



olcha /
WENGE



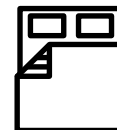
olcha /
ORZECH 40

Stwórz kształt sofy dopasowany do wnętrza.

Wybieraj spośród **16** modułów które dają możliwość skonfigurowania ponad **50** podstawowych zestawów wypoczynkowych.

wszystkie
elementy
modułowe
patrz str. 8

PRZYKŁADY KONFIGURACJI:



Maxi Bed

FUNKCJA SPANIA
CODZIENNEGO



Narożnik B1+2+GT4
szer. 226 / wys. 85 / gł. 182



Narożnik B2+3+GT2
szer. 296 / wys. 85 / gł. 180



Narożnik B2+GT1+2+K1+1+B2
szer. 296 / wys. 85 / gł. 158-170

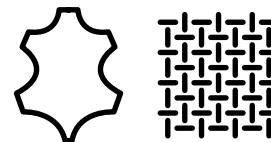


Narożnik B2+2+K2+2+GT3+B5 szer.
306 / wys. 85 / gł. 213-233

Zaprojektuj styl swojej sofy.

Wybieraj spośród **9** zakończeń siedziska, **4** poduch oparciowych, **4** rodzajów nóg i ponad **400** kolorów skór i tkanin.

wszystkie
rodzaje
wykończeń
patrz str. 9



OGROMNY WYBÓR SKÓR I TKANIN
DLA WSZYSTKICH KONFIGURACJI



Narożnik B2+3+K1+2+GT1+B2
szer. 296 / wys. 85 / gł. 158-296



Narożnik B1+2+GT1+B1
szer. 210 / wys. 85 / gł. 158

ZALETY KOLEKCJI YES



3 lata gwarancji
na konstrukcję
drewnianą mebla



darmowy
transport



Wyselekcjonowana
skóra naturalna



Komfortowe
siedzenie



Ögromny
wybór skór



Ögromny
wybór tkanin



Tkaniny
płamoodporne



Kolorystyka elementów
drewnianych do wyboru



Wybór
koloru nici



Naroznik
modułowy



Maxi Bed
funkcja spania
codziennego



Duży pojemnik
na pościel



Sprężyny faliste
podwójnie hartowane
typu round



Pianka typu hr
(wysokoelastyczna)



100% silikon



Plecy tapicerowane
w standardzie



Unia sp. z o.o. sp. komandytowa
ul. Gagarina 9, 62-020 Swarzędz
tel.: 724 110 860, mail: info@unia-meble.pl